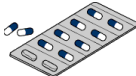




大腸内視鏡的ポリープ切除術(EMRを含む)

| 月日 | / | / | | / | / |
|------|---|---|---|---|---|
| 経過 | 外来 | 術当日 | | 術後1日目(退院) | |
| | | 術前 | 術後 | | |
| 食事 | | 絶食 飲水はOKです。 | 絶食 飴・飲水はOKです。 | 医師の診察後、指示により朝から全粥が出ます。 | 食事は普通食でかまいません。1週間は禁酒です。 |
| 薬 | いつも飲んでいる薬がありましたら、申し出して下さい。入院までの薬の飲み方を説明いたします。抗凝固剤は中止です。 | 入院時から下剤を飲みます。入院中の薬の飲み方について説明いたします。 | | ※凝固剤服用中止されていた方は、再開日の確認してください。 |  |
| 点滴注射 | | 点滴があります。  | | | |
| 検査治療 | 下剤の飲み方について説明があります。 | | | | |
| 処置 | | 検査前に、お渡ししておいた検査着にお着替えし、お待ちください。 | | | |
| 安静 | | 安静度自由 | トイレ歩行のみ可 | 医師の指示により、安静度自由 | 1週間は激しい運動は、避けてください。 |
| 排泄 | | 必ず排便を見せてください。無色透明にならない場合、浣腸をかける場合があります。 | 便に血が混じったり、腹痛があるときはお知らせください。 | | |
| 清潔 | | | 清拭 | シャワー | 入浴 |
| その他 | 入院の持ち物と流れについて説明します。同意書の記入があります。 | |  | 退院療養計画書をお渡しします。結果説明の日程を確認してください。病理結果の説明は、退院後内視鏡室か外来で主治医が行います。 | |